

مراحل ثبت فایل پروپوزال در سامانه ایرانداک (جهت دریافت گواهی ثبت پیشنهاد)

۱- ثبت نام در سامانه ایرانداک به نشانی sabt.irandoc.ac.ir از قسمت نام‌نویسی (تصویر شماره ۱)

۲- وارد اکانت شخصی خود شوید (تصویر شماره ۲)

۳- مراجعه به بخش پیشنهاد (تصویر شماره ۳)

۴- تکمیل مراحل (تصویر شماره ۴)

۵- دریافت کد رهگیری و ارائه به کتابخانه دانشگاه (تصویر شماره ۵)

۶- دریافت گواهی پذیرش پیشنهاد (تصاویر شماره‌های ۶ و ۷)

سامانه
ایرانداک



نام نویسی

کاربر گرامی!

خواهشمند است پیش از پر کردن کاربگر نام نویسی توجه فرمایید:

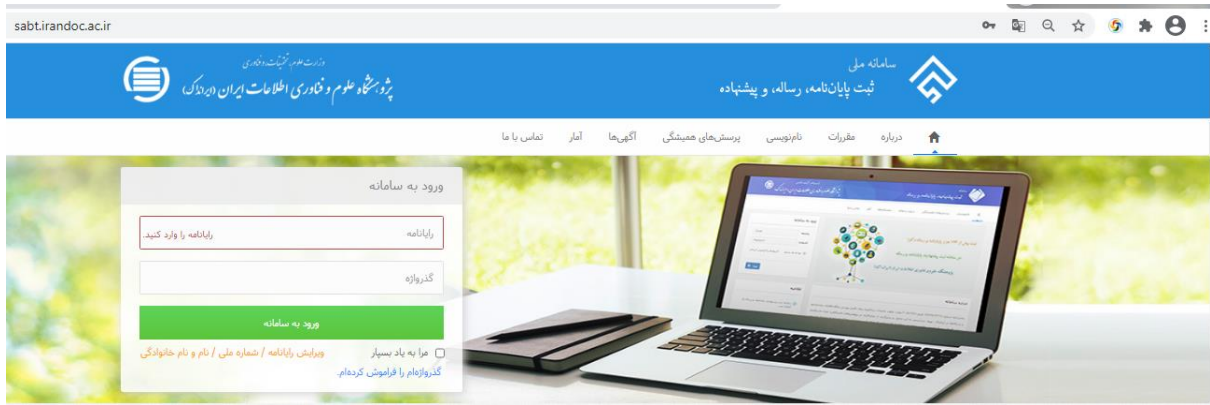
- اطلاعاتی که وارد می کنید، اطلاعات هویتی شماست. بنابراین آنها را کامل و درست وارد کنید.
- اطلاعات هویتی (مانند شماره ملی)، شماره تلفن همراه و رایانه (ایمیل) دیگران را به کار نبرید.
- شماره ملی و رایانه (ایمیل) را نمی توان ویرایش کرد. پس در وارد کردن آنها دقت کنید.

<input type="text" value="hossein.rishehri@yahoo.com"/>	رایانه
<input type="password" value="*****"/>	گذرواژه
<input type="text"/>	نام *
<input type="text" value="نام خانوادگی"/>	نام خانوادگی *
<input type="text" value="First Name"/>	نام (انگلیسی) *
<input type="text" value="Last Name"/>	نام خانوادگی (انگلیسی) *
<input type="text" value="نام پدر"/>	نام پدر *
تابعیت <input checked="" type="radio"/> ایرانی <input type="radio"/> اتباع خارجی	
<input type="text" value="شماره ملی را وارد کنید"/>	شماره ملی *
<input type="text" value="روز"/> / <input type="text" value="ماه"/> / <input type="text" value="سال"/>	تاریخ تولد *
<input type="text" value="پایان نامه های شما را به این شماره پیوسته می شود."/>	شماره تلفن همراه *
جنس <input checked="" type="radio"/> مرد <input type="radio"/> زن	
<input checked="" type="checkbox"/>	آگهی های علمی ایرانداک را به رایانه من بفرستید.
<input checked="" type="checkbox"/>	آگهی های علمی ایرانداک را به شماره تلفن همراه من بفرستید.
<input checked="" type="checkbox"/>	آگهی های علمی سازمان های دیگر را به رایانه من بفرستید.
<input checked="" type="checkbox"/>	آگهی های علمی سازمان های دیگر را به شماره تلفن همراه من بفرستید.
<input checked="" type="checkbox"/>	رایانه ام را برای فرستادن آگهی های علمی در اختیار دانشگاه، پژوهشگاه، یا مؤسسه های آموزشی، پژوهشی، و فناوری بگذارید.

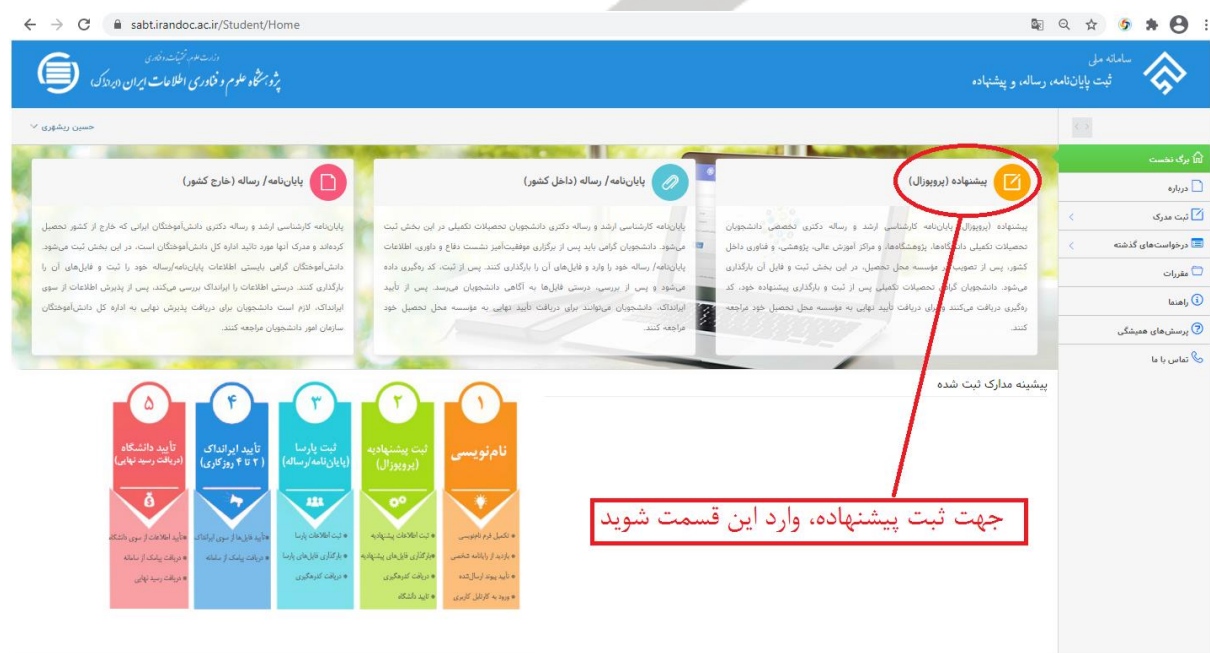
نام نویسی

(تصویر شماره ۱)



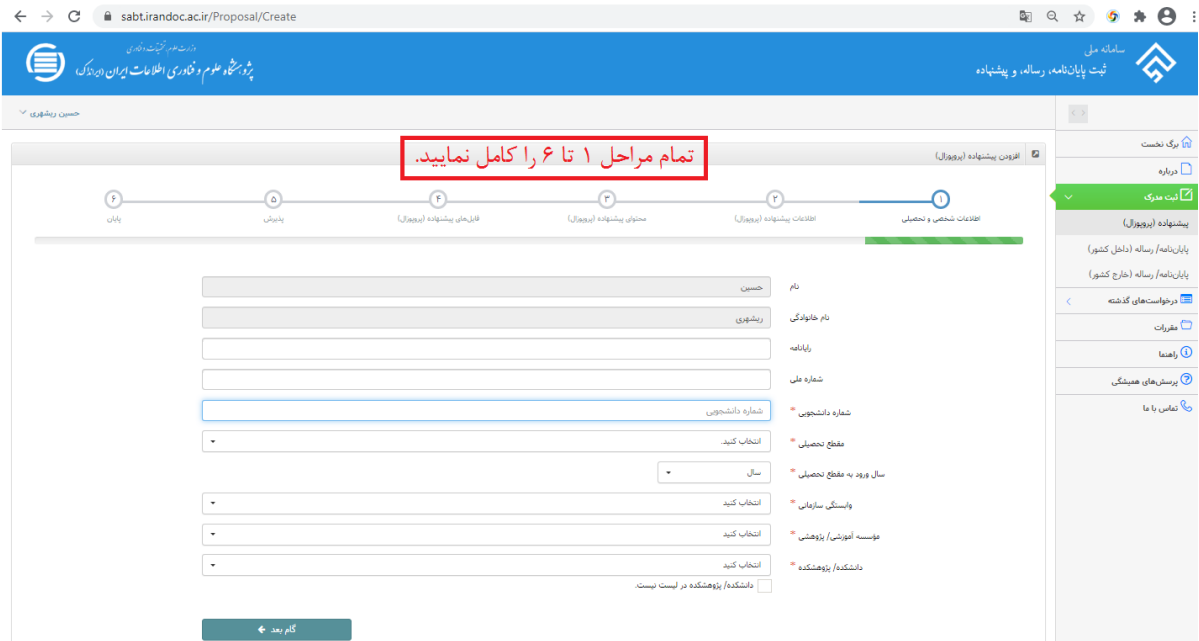


(تصویر شماره ۲)

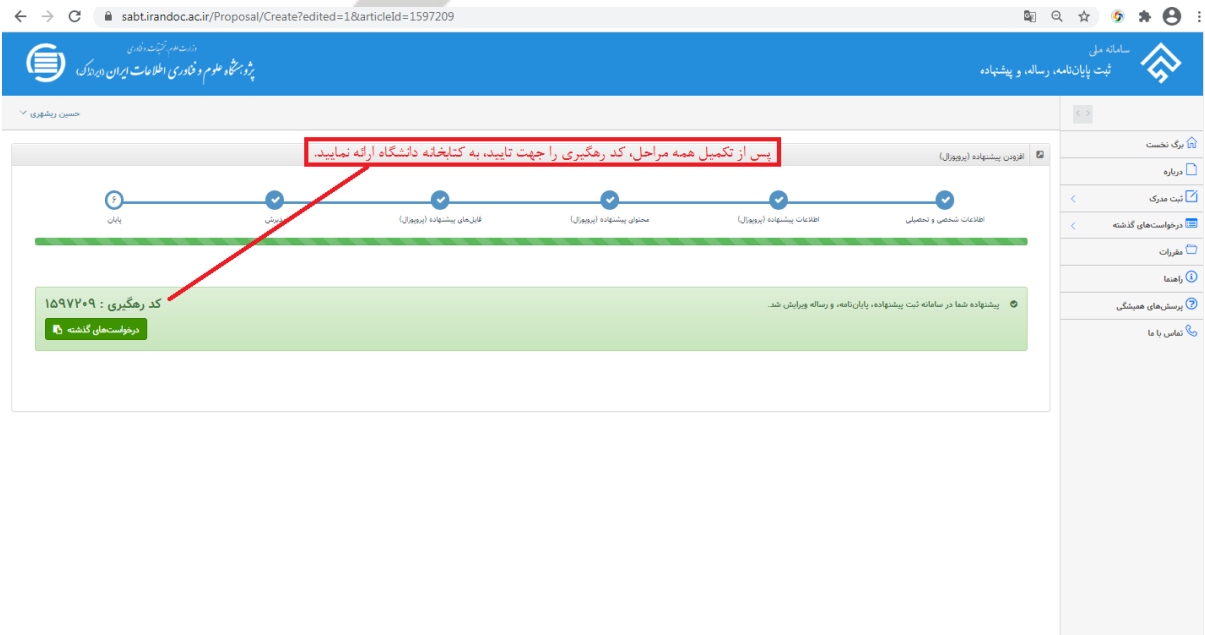


(تصویر شماره ۳)





(تصویر شماره ۴)



(تصویر شماره ۵)

دوره

sabti.irandoc.ac.ir/Document/StudentDocuments

سامانه ملی ثبت پایان نامه، رساله، و پیشنهاد

پژوهشگاه علوم و فناوری اطلاعات ایران (ایرانداک)

حسین رشیدی

درخواست‌های گذشته

قبل از تایید توسط دانشگاه

کد رهگیری	دانشجو	نوع مدرک	عنوان مدرک	هویت مدرک	عملیات
1597719					ثبت مدرک
2248408					درجش دانشگاه

پس از تایید توسط دانشگاه

بعد از تایید دانشگاه، از این قسمت گواهی پذیرش را دریافت نمایید

در قسمت درخواست های گذشته، می توانید درخواست خود را مجدداً مشاهده، ویرایش و یا گواهی پذیرش دریافت نمایید

گواهی پذیرش مشاهده وضعیت مشاهده افتابیات

درخواست‌های گذشته

مقررات

ایضا

پرسش‌های همگامی

نمایش یا نه

(تصویر شماره ۶)





به نام خدا

گواهی ثبت پیشنهاد (پروپوزال) پایان‌نامه / رساله تحصیلات تکمیلی

بر پایه قانون پشتیبانی و مقابله با تقلب در تهیه آثار علمی (مصوب مجلس شورای اسلامی در ۳۱ مرداد ۱۳۹۶) و آیین نامه شماره ۱۹۵۹۳۹/و تاریخ ۶ آذر ۱۳۹۵ وزارت علوم، تحقیقات، و فناوری

با سلام و احترام

یک نسخه پیشنهاد (پروپوزال) پایان‌نامه / رساله به شماره رهگیری در
 تاریخ از خانم / آقای با شماره ملی / گذرنامه در دانشگاه هنر
 اصفهان - دانشکده به شماره دانشجویی با نام
 و تاریخ
 تصویب همراه فایل «ورده» و «پی‌دی‌اف» آن در سامانه ملی ثبت پایان‌نامه، رساله، و پیشنهاد به نشانی
 SABT.IRANDOC.AC.IR ثبت شد. مؤسسه گرامی می‌تواند این گواهی را از کارپوشه نماینده خود نیز دریافت کند.
 ایرادناک خدمت به کاربران را افتخار خود می‌داند و از اینکه این سامانه را به کار بردید، سپاسگزار است.



آثار هم قرن دوم خدمات ارزشمند (یزاندای به علم، فناوری و نوآوری گرامی باد)
۱۳۹۸ - ۱۳۹۲

گواهی (تصویر شماره ۷)